



ТЕРРИТОРИАЛЬНЫЙ ОРГАН
ФЕДЕРАЛЬНОЙ СЛУЖБЫ
ГОСУДАРСТВЕННОЙ СТАТИСТИКИ
ПО РЕСПУБЛИКЕ САХА (ЯКУТИЯ)

О задолженности организаций Республики Саха (Якутия)



на 1 апреля 2023 года



ТЕРРИТОРИАЛЬНЫЙ ОРГАН
ФЕДЕРАЛЬНОЙ СЛУЖБЫ
ГОСУДАРСТВЕННОЙ СТАТИСТИКИ
ПО РЕСПУБЛИКЕ САХА (ЯКУТИЯ)

О задолженности Организаций Республики Саха (Якутия)

на 1 апреля 2023 года











- 01** СОСТОЯНИЕ ВЗАИМОРАСЧЕТОВ
В ОРГАНИЗАЦИЯХ ПО ВИДАМ ЭКОНОМИЧЕСКОЙ
ДЕЯТЕЛЬНОСТИ И ПО МУНИЦИПАЛЬНЫМ
ОБРАЗОВАНИЯМ
- 02** СУММАРНАЯ ПРОСРОЧЕННАЯ ЗАДОЛЖЕННОСТЬ
ПО ОБЯЗАТЕЛЬСТВАМ ПО ВИДАМ ЭКОНОМИЧЕСКОЙ
ДЕЯТЕЛЬНОСТИ
- 03** СОСТАВ КРЕДИТОРСКОЙ ЗАДОЛЖЕННОСТИ
ПО ВИДАМ ЭКОНОМИЧЕСКОЙ ДЕЯТЕЛЬНОСТИ
- 04** СОСТАВ ПРОСРОЧЕННОЙ КРЕДИТОРСКОЙ
ЗАДОЛЖЕННОСТИ ПО ВИДАМ ЭКОНОМИЧЕСКОЙ
ДЕЯТЕЛЬНОСТИ
- 05** СОСТАВ ДЕБИТОРСКОЙ ЗАДОЛЖЕННОСТИ
ПО ВИДАМ ЭКОНОМИЧЕСКОЙ ДЕЯТЕЛЬНОСТИ
- 06** СОСТАВ ПРОСРОЧЕННОЙ ДЕБИТОРСКОЙ
ЗАДОЛЖЕННОСТИ ПО ВИДАМ ЭКОНОМИЧЕСКОЙ
ДЕЯТЕЛЬНОСТИ






СОСТОЯНИЕ ВЗАИМОРАСЧЕТОВ В ОРГАНИЗАЦИЯХ ПО ВИДАМ ЭКОНОМИЧЕСКОЙ ДЕЯТЕЛЬНОСТИ

НА 1 АПРЕЛЯ 2023 г., МЛН РУБЛЕЙ

| | | | |
|---|------------------|--|-----------------|
|  | 793 208.3 |  | 14 212.5 |
| Добыча полезных ископаемых | | Обработывающие производства | |
|  | 86 239.7 |  | 6 518.0 |
| Обеспечение электрической энергией, газом и паром; кондиционирование воздуха | | Деятельность по операциям с недвижимым имуществом | |
|  | 76 976.2 |  | 5 675.9 |
| Транспортировка и хранение | | Водоснабжение; водоотведение, организация сбора и утилизации отходов, деятельность по ликвидации загрязнений | |
|  | 31 190.7 |  | 3 522.7 |
| Торговля оптовая и розничная; ремонт автотранспортных средств и мотоциклов | | Сельское, лесное хозяйство, охота, рыболовство и рыбоводство | |
|  | 31 021.3 |  | 1 626.9 |
| Деятельность профессиональная, научная и техническая | | Деятельность в области информации и связи | |
|  | 17 821.3 | | |
| Строительство | | | |



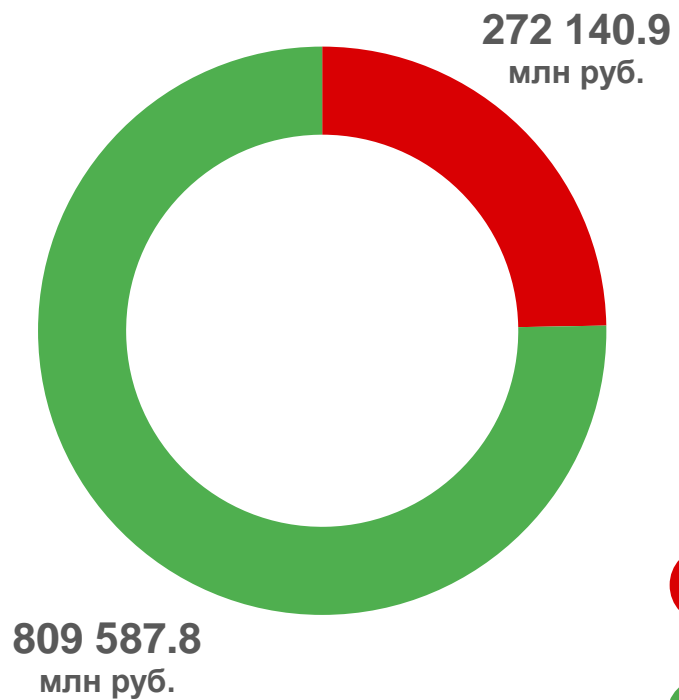
**Суммарная
задолженность
по обязательствам -
всего
1 081 728.7
млн руб.**



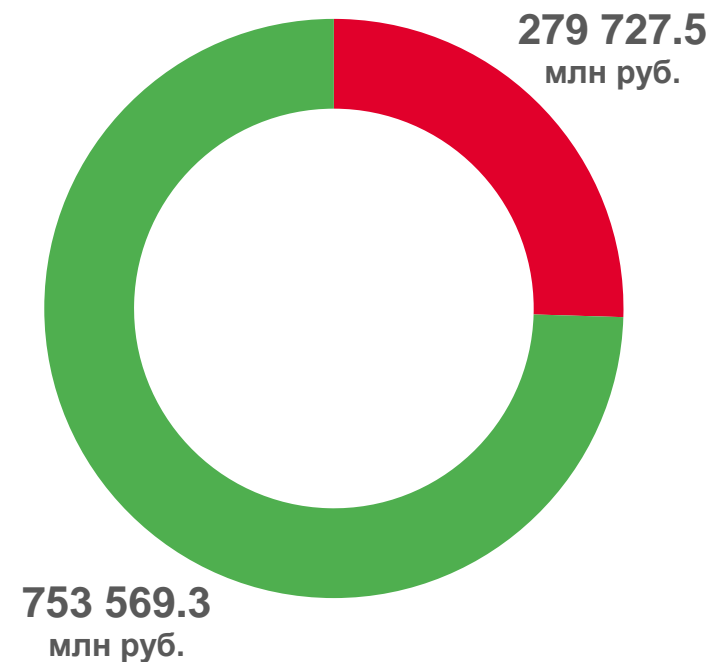




СОСТОЯНИЕ ВЗАИМОРАСЧЕТОВ В ОРГАНИЗАЦИЯХ

НА 1 АПРЕЛЯ 2023 г.



НА 1 АПРЕЛЯ 2022 г.



-  Кредиторская задолженность
-  Задолженность по кредитам и займам





СОСТОЯНИЕ ВЗАИМОРАСЧЕТОВ В ОРГАНИЗАЦИЯХ ПО МУНИЦИПАЛЬНЫМ ОБРАЗОВАНИЯМ

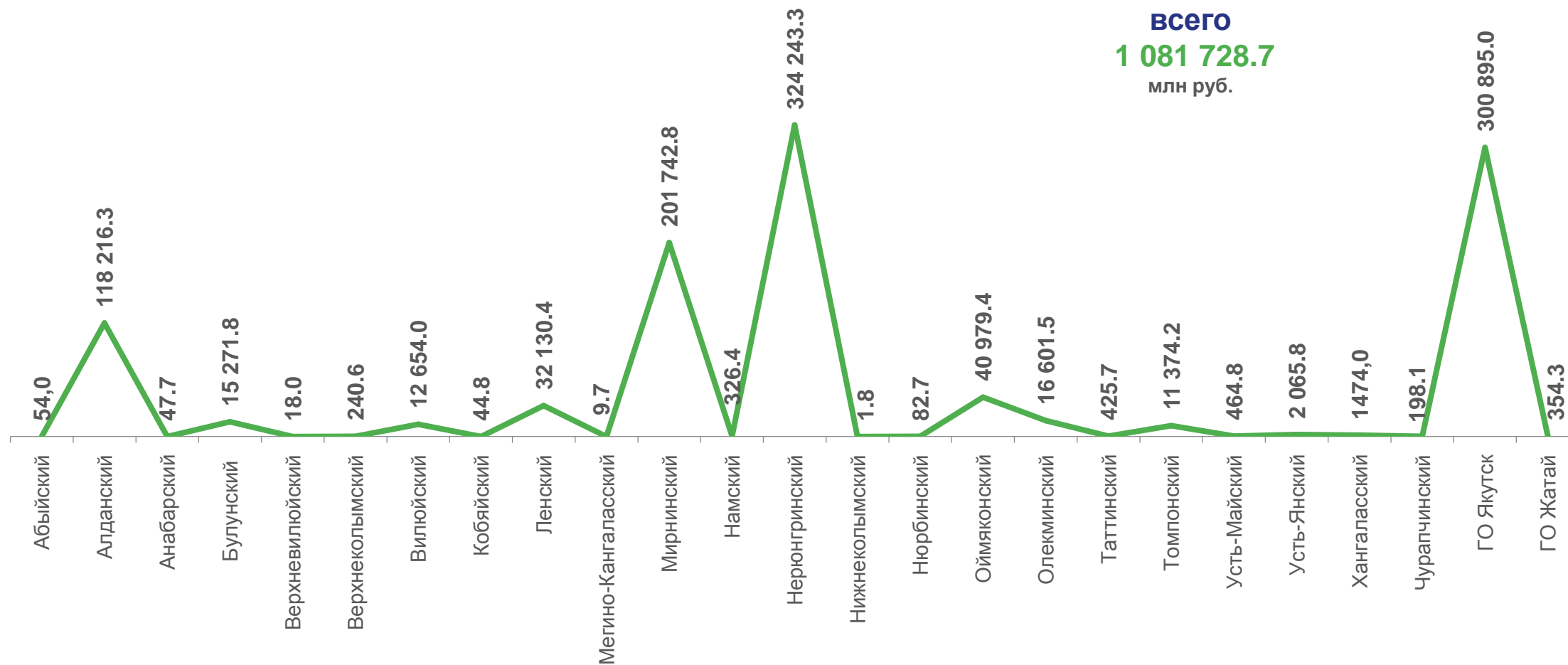
НА 1 АПРЕЛЯ 2023 г., МЛН РУБЛЕЙ

Суммарная
задолженность
по обязательствам -

всего

1 081 728.7

млн руб.





СОСТОЯНИЕ ВЗАИМОРАСЧЕТОВ В ОРГАНИЗАЦИЯХ ПО ВИДАМ ЭКОНОМИЧЕСКОЙ ДЕЯТЕЛЬНОСТИ

НА 1 АПРЕЛЯ 2023 г., МЛН РУБЛЕЙ



Добыча полезных
ископаемых

793 208.3

млн руб.

(101,1%)

в % к 1 марта 2023г.



Добыча угля

280 926.5
млн руб.

278 594.3
млн руб.

(100.8%)

в % к 1 марта 2023г.



Добыча прочих
полезных ископаемых

181 350.2
млн руб.

187 143.0
млн руб.

(96.9%)

в % к 1 марта 2023г.



Добыча руд
цветных металлов

261 390.3
млн руб.

252 986.3
млн руб.

(103.3%)

в % к 1 марта 2023г.



Добыча нефти и
природного газа

63 721.3
млн руб.

59 933.3
млн руб.

(106.3%)

в % к 1 марта 2023г.



Добыча нефти и природного газа

Добыча сырой нефти

50 905.8
млн руб.

(108.1%)

в % к 1 марта 2023г.

Добыча природного газа и
газового конденсата

12 815.4
млн руб.

(99.9%)

в % к 1 марта 2023г.





СОСТОЯНИЕ ВЗАИМОРАСЧЕТОВ В ОРГАНИЗАЦИЯХ ПО ВИДАМ ЭКОНОМИЧЕСКОЙ ДЕЯТЕЛЬНОСТИ

НА 1 АПРЕЛЯ 2023 г., МЛН РУБЛЕЙ



**Транспортировка
и хранение**

76 976.2

млн руб.

(99.8%)

в % к 1 марта 2023 г.

Складское хозяйство
и вспомогательная транспортная
деятельность

19 470.0 млн руб.

(96.8%)

в % к 1 марта 2023 г.

20 105.6 млн руб.

Деятельность воздушного
и космического транспорта

22 493.0 млн руб.

(99.9%)

в % к 1 марта 2023 г.

22 513.9 млн руб.

Деятельность сухопутного
и трубопроводного транспорта

25 021.2 млн руб. **24 829.5** млн руб.

(100.8%)

в % к 1 марта 2023 г.

Деятельность водного
транспорта

9 992.0 млн руб. **9 656.7** млн руб.

(103.5%)

в % к 1 марта 2023 г.

Деятельность
вспомогательная, связанная
с сухопутным транспортом

6 167.7 млн руб. **6 587.0** млн руб.

(93.6%)

в % к 1 марта 2023 г.





СУММАРНАЯ ПРОСРОЧЕННАЯ ЗАДОЛЖЕННОСТЬ ПО ОБЯЗАТЕЛЬСТВАМ ПО ВИДАМ ЭКОНОМИЧЕСКОЙ ДЕЯТЕЛЬНОСТИ

НА 1 АПРЕЛЯ 2023 г., МЛН РУБЛЕЙ



4 387.2

Добыча полезных ископаемых



3 603.6

Транспортировка и хранение



1 371.4

Обеспечение электрической энергией, газом и паром; кондиционирование воздуха



435.7

Обрабатывающие производства



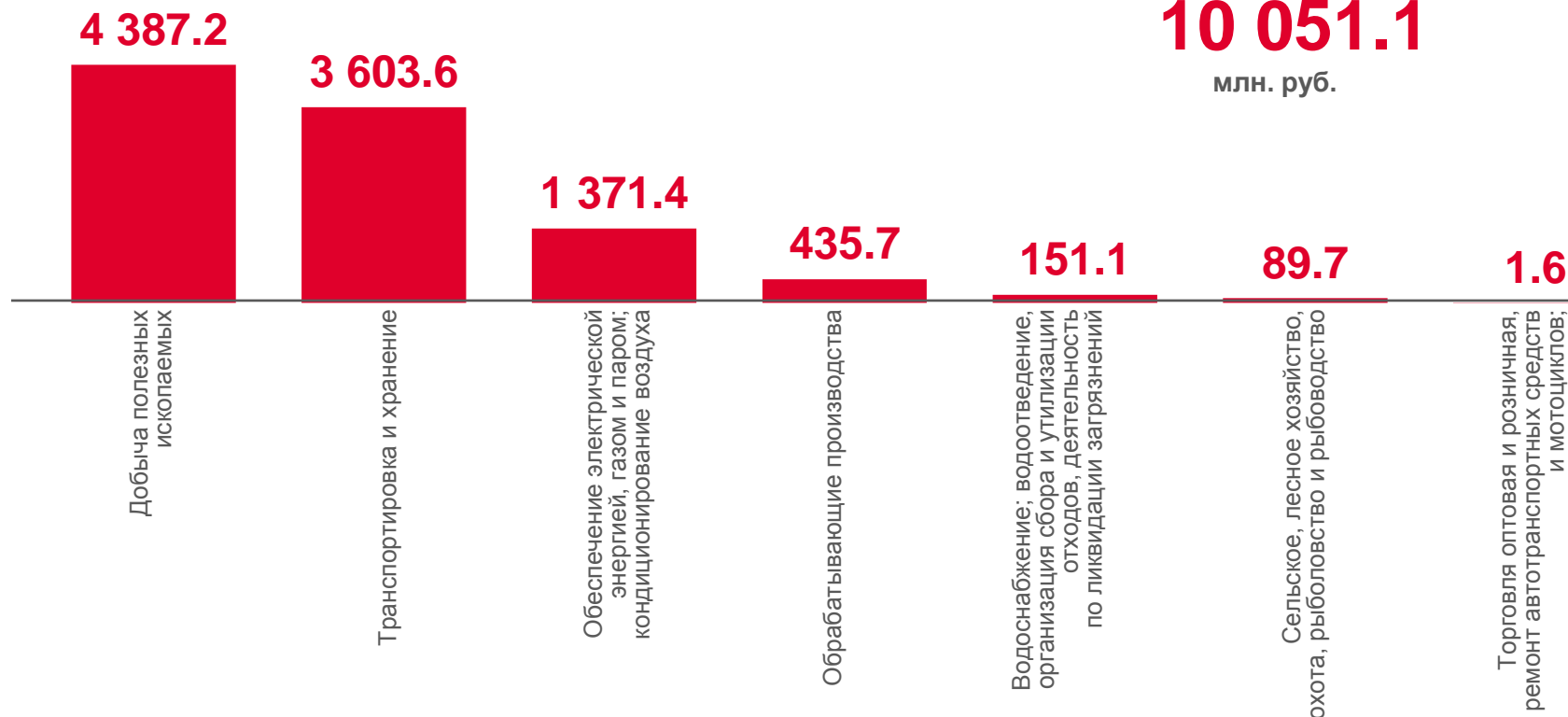
151.1

Водоснабжение; водоотведение, организация сбора и утилизации отходов, деятельность по ликвидации загрязнений

Суммарная просроченная задолженность - всего

10 051.1

млн. руб.





СОСТАВ КРЕДИТОРСКОЙ ЗАДОЛЖЕННОСТИ ПО ВИДАМ ЭКОНОМИЧЕСКОЙ ДЕЯТЕЛЬНОСТИ

НА 1 АПРЕЛЯ 2023 г., МЛН РУБЛЕЙ



150 598.2

Добыча полезных ископаемых



7 080.7

Обрабатывающие производства



35 962.3

Транспортировка и хранение



5 153.0

Деятельность по операциям с недвижимым имуществом



27 014.5

Обеспечение электрической энергией, газом и паром; кондиционирование воздуха



1 678.7

Водоснабжение; водоотведение, организация сбора и утилизации отходов, деятельность по ликвидации загрязнений



16 964.7

Торговля оптовая и розничная; ремонт автотранспортных средств и мотоциклов



1 459.0

Сельское, лесное хозяйство, охота, рыболовство и рыбоводство



11 317.0

Строительство



866.4

Деятельность в области информации и связи



9 991.1

Деятельность профессиональная, научная и техническая



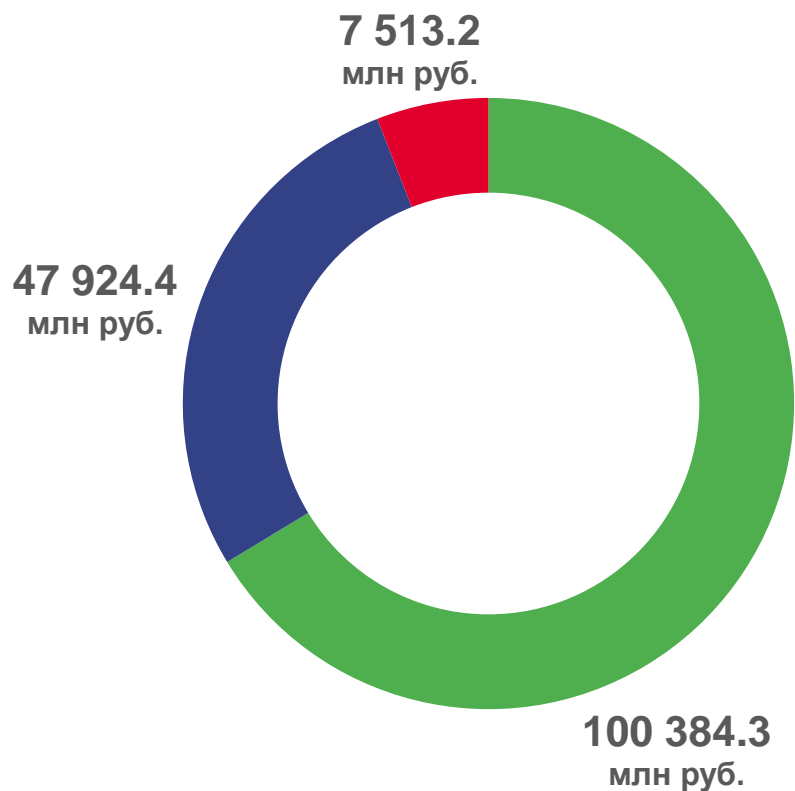
**Кредиторская
задолженность -
всего
272 140.9
млн руб.**



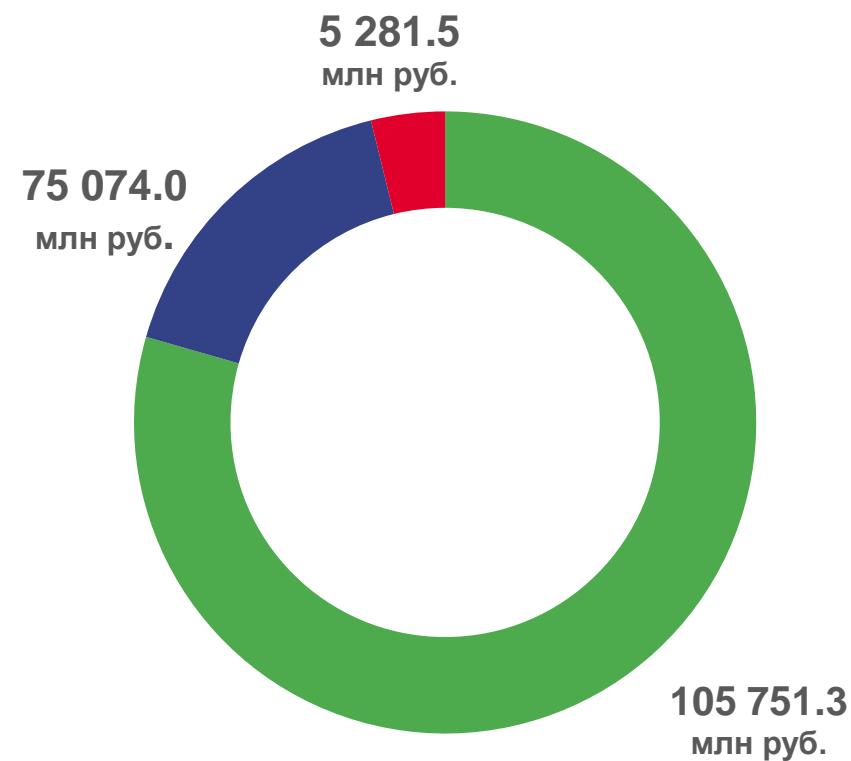





СОСТАВ КРЕДИТОРСКОЙ ЗАДОЛЖЕННОСТИ

НА 1 АПРЕЛЯ 2023 г.



НА 1 АПРЕЛЯ 2022 г.



-  задолженность поставщикам
-  задолженность в бюджеты всех уровней
-  задолженность по платежам в государственные внебюджетные фонды





СОСТАВ ПРОСРОЧЕННОЙ КРЕДИТОРСКОЙ ЗАДОЛЖЕННОСТИ ПО ВИДАМ ЭКОНОМИЧЕСКОЙ ДЕЯТЕЛЬНОСТИ

НА 1 АПРЕЛЯ 2023 г., МЛН РУБЛЕЙ




4 386.1

Добыча полезных ископаемых



3 603.6

Транспортировка и хранение



1 371.4

Обеспечение электрической энергией, газом и паром; кондиционирование воздуха



426.7

Обрабатывающие производства



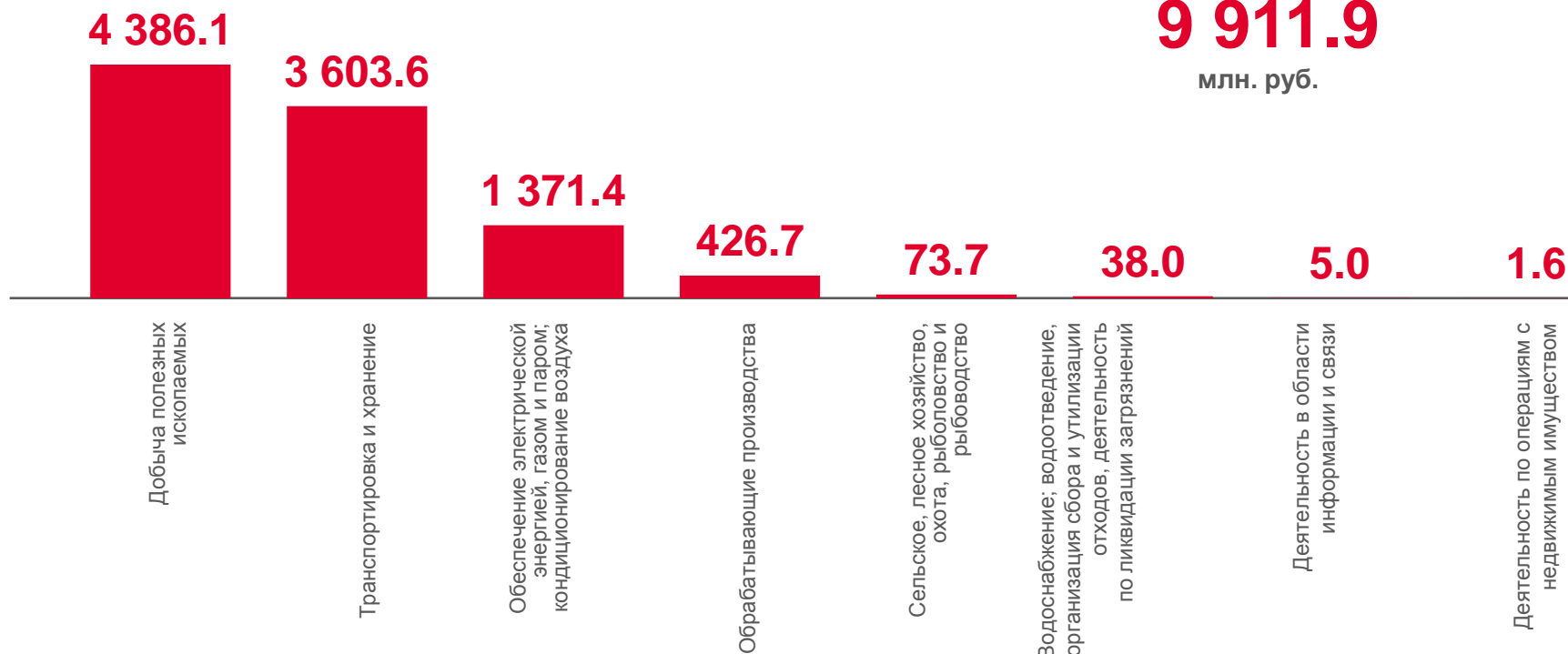
73.7

Сельское, лесное хозяйство, охота, рыболовство и рыбоводство

Просроченная кредиторская задолженность - всего

9 911.9

млн. руб.





СОСТАВ ДЕБИТОРСКОЙ ЗАДОЛЖЕННОСТИ ПО ВИДАМ ЭКОНОМИЧЕСКОЙ ДЕЯТЕЛЬНОСТИ

НА 1 АПРЕЛЯ 2023 г., МЛН РУБЛЕЙ

| | | | |
|---|------------------|--|----------------|
|  | 237 789.9 |  | 7 660.2 |
| Добыча полезных ископаемых | | Строительство | |
|  | 34 897.7 |  | 4 178.7 |
| Транспортировка и хранение | | Обрабатывающие производства | |
|  | 30 910.4 |  | 2 904.4 |
| Обеспечение электрической энергией, газом и паром; кондиционирование воздуха | | Водоснабжение; водоотведение, организация сбора и утилизации отходов, деятельность по ликвидации загрязнений | |
|  | 9 290.4 |  | 665.0 |
| Торговля оптовая и розничная; ремонт автотранспортных средств и мотоциклов | | Сельское, лесное хозяйство, охота, рыболовство и рыбоводство | |
|  | 8 885.9 |  | 256.4 |
| Деятельность по операциям с недвижимым имуществом | | Деятельность в области информации и связи | |
|  | 8 813.5 | | |
| Деятельность профессиональная, научная и техническая | | | |



**Дебиторская
задолженность -
всего
357 068.6
млн руб.**

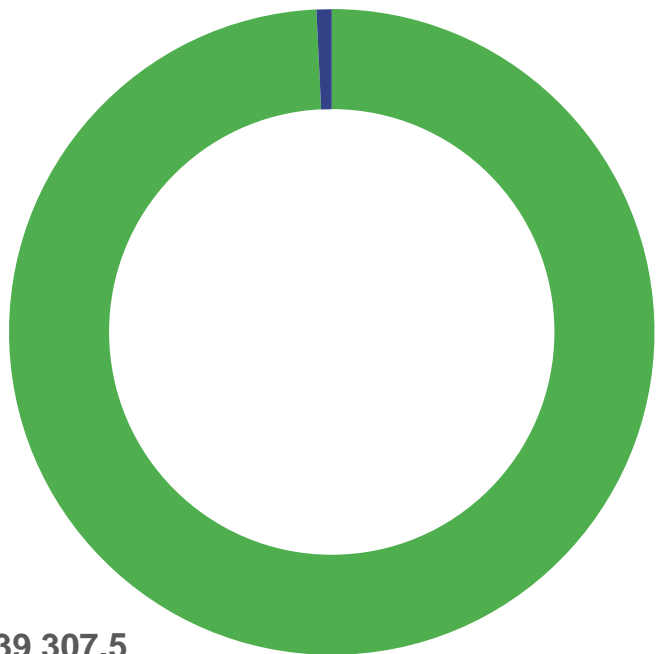




СОСТАВ ДЕБИТОРСКОЙ ЗАДОЛЖЕННОСТИ

НА 1 АПРЕЛЯ 2023 г.



747.3
млн руб.



139 307.5
млн руб.

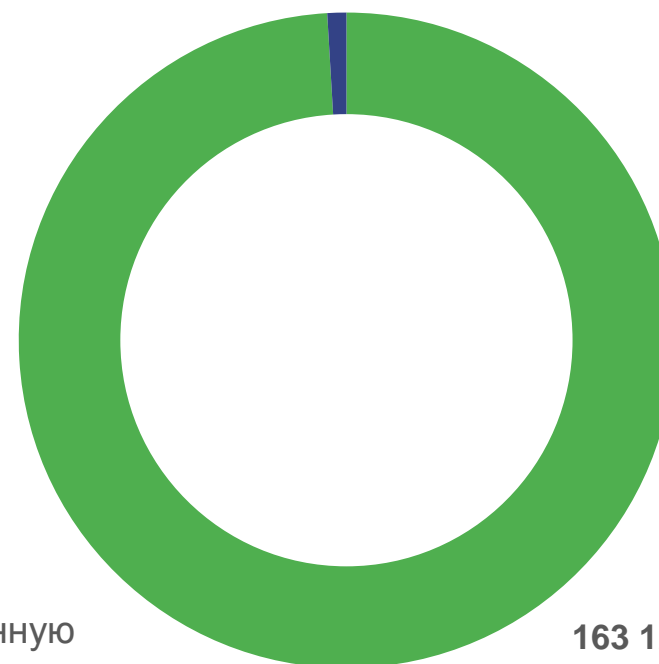


Дебиторская
задолженность -
всего
357 068.6
млн руб.

-  задолженность покупателей
-  задолженность государственных заказчиков по оплате за поставленную продукцию

НА 1 АПРЕЛЯ 2022 г.

418.1
млн руб.



163 124.4
млн руб.





СОСТАВ ПРОСРОЧЕННОЙ ДЕБИТОРСКОЙ ЗАДОЛЖЕННОСТИ ПО ВИДАМ ЭКОНОМИЧЕСКОЙ ДЕЯТЕЛЬНОСТИ

НА 1 АПРЕЛЯ 2023 г., МЛН РУБЛЕЙ



6 301.5

Обеспечение электрической энергией, газом и паром; кондиционирование воздуха



5 284.6

Добыча полезных ископаемых



1 301.5

Водоснабжение; водоотведение, организация сбора и утилизации отходов, деятельность по ликвидации загрязнений



1 196.4

Транспортировка и хранение



415.0

Деятельность по операциям с недвижимым имуществом

Просроченная дебиторская задолженность - всего

17 452.4

млн руб.

